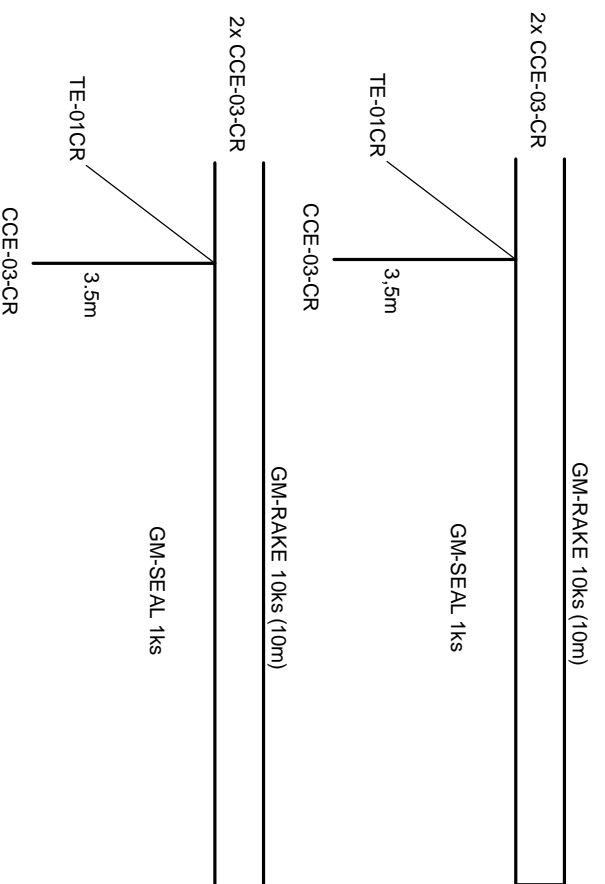










## Schéma zapájania vyhrievaných žŕabov



## LEGENDA MIESTNOSTÍ

ozn.	Miestnosť	Plocha (m <sup>2</sup> )
01	Vonkajšie prestrešené sedenie	34,6
02	Uzatvorený príručný sklad	11,2

## LEGENDA:

-  Vypínač jedнопólový rad 1, IP 20, CYKY 2Ax1,5
-  Vypínač seriový rad 5, IP 20, CYKY 3Ax1,5,
-  Zásuvka 230 V/16A, v rámečku, IP 20, CYKY 3Cx2,5
-  Svetidlo LED MODUS VLO 3500, IP65, 31W, CYKY 3Cx1,5
-  Rozvádzač hlavný CYKY 5x6, prívod z RE
-  Kábel CYKY 3Cx2,5
-  Kábel CYKY 3Ax1,5, CYKY 3Cx1,5, CYKY 2Ax1,5
-  Združená kábova trasa

## POZNÁMKY:

- Rozvody v miestnosti skladu sú vedené pod omietkou.
- Rozvody po stope sú vedené v inštalovaných rúrkach na povrchu.
- Vypínač je umiestnený vo výške 1200 mm od podlahy.
- Zásuvky sú umiestnené 900 mm od podlahy.

NAPÁJOVÁ SÚSTAVA: 3x230/400 V, 3+PE+N, 50 Hz AC, TN-C-S  
 BOD ROZDELENIA PEN VODIČA: ROZVÁDZAČ RE  
 OCHRANA PRED ZASAHOH EL. PRUDOM (STN 33 2000-4-41:2007)  
 - □ VÝCH EÁSTÍ V NORM. PREVÁDZKE - IZOLOVANIM ŽIVÝCH EÁSTÍ (príloha A, kap. A1)  
 - □ VÝCH EÁSTÍ V NORM. PREVÁDZKE - IZOLOVANIM ŽIVÝCH EÁSTÍ (príloha A, kap. A2)  
 - □ VÝCH EÁSTÍ V NORM. PREVÁDZKE - IZOLOVANIM ŽIVÝCH EÁSTÍ (príloha A, kap. A1)  
 - NEŽIVÝCH EÁSTÍ PRI PORUCHE - SAMOĽNÝM ODPOLJENIM NAPÁJANIA (el. 411.3.2)  
 VONKAŠIE VPLYVY (STN 33 2000-5-51:2007) AA4-AA5, AB4-AB5, AD1

Zodpovedný projektant	Vypracoval	Kreslil	ING. PAVOL HOLUB		
	ING. PAVOL HOLUB		Evidenčné číslo osvedčenia		
Investor	Obec Klubina	021/2/2010-EZ-P-E1A,B			
stavba	VÝSTAVBA AMFITEÁTRA NA KAMENCOCH V KLUBINE	účel	psp	paré	
OBJEKT	SO 02 - Altánok	profesia	elektro		
miesto	Klubina, okres Čadca	dátum	07/2019		
stanby	kat.uz. Klubina, (KN 380/21)	mierka	1 : 50		
vykres	ELEKTROINŠTALÁCIA	formát	2xA4		
	Pôdorys	čís. zak.	6119	E-01	